



Lagre og åpne dokument

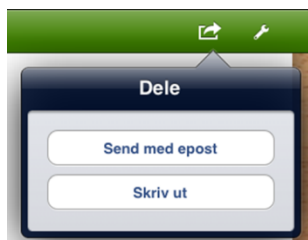
Her lagres dokument automatisk. En penn viser hvilket dokument som er åpent.



Åpne nytt dokument



Dele



Verktøy



Programmet startar med Stavekontroll, Bokstavlyd og Talesyntese.

For å unngå at tekstbildet vrir seg er programmet låst i liggende. Det kan ikke endres til stående.

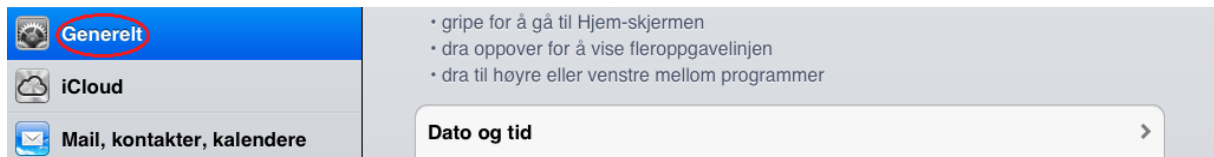
Talesyntese:

Koblet til internett: Talesyntesen i *Skoleskrift* starter automatisk.

Ikke koblet til internett: **Før du starter *Skoleskrift***, installer den talesyntesen som finnes i operativsystem iOS5, ved å trykke på symbolet **Instillinger** på hjemmesiden.



Velg Generelt

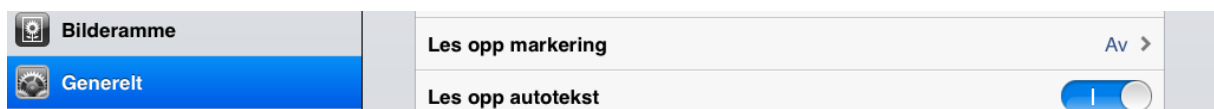


”Skroll opp” høyre siden.

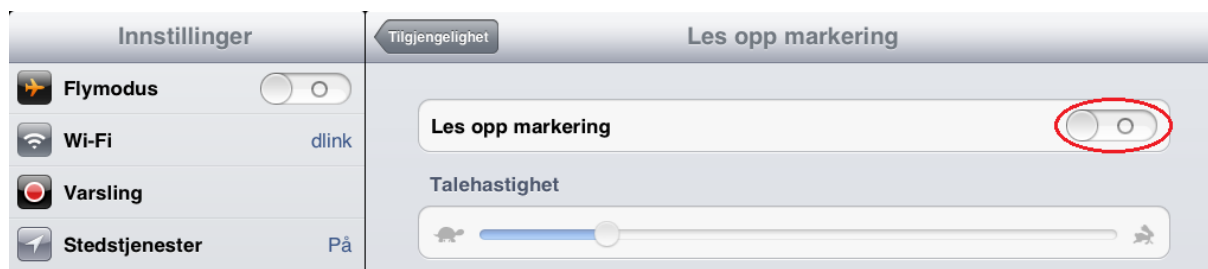
Velg Tilgjengelighet



Velg Les opp markering



Flytt ”knappen” til høyre.



Still inn Talehastighet.



For å lese opp tekst i Skoleskrift: trykk én gang på ordet. Følgende tekst kommer fram



Velg **Marker** når ett ord skal leses opp. Velg **Marker alt** hvis hele teksten skal leses opp.



Velg **Les opp**

Ved å dra de blå ringene kan en velge hvilken del av teksten som skal leses opp.